



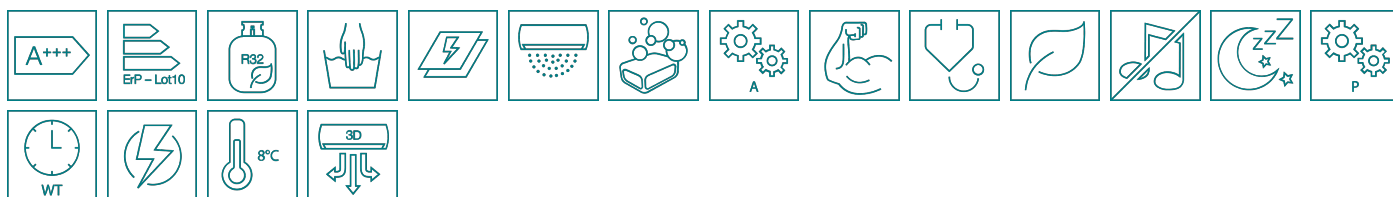
PREMIUM MULTI-SPLIT

Daiseikai 9 Multi - R32/R410A



Vyzdvihnout

Maximální energetická účinnost A+++ až pro 5 místností
3D distribuce vzduchu, plazmový filtr, ionizátor vzduchu
Design „Wooden Texture Reflect“ v bílé barvě
Režim „Fireplace“ (Krb)



Jednotka Daiseikai 9 spojuje design s pohodlím a účinností nejvyšší úrovně. Perfektní provozní vlastnosti spojené s nadčasovým designem a nejkvalitnějším systémem filtrace vzduchu.

→ Atraktivní a úsporné

- Nejvyšší energetická účinnost (A+++)
- Optimalizovaný výměník tepla pro provoz vytápění
- Stejnoseměrná hybridní invertorová technologie
- Zvláště vysoká účinnost v oblasti částečného zatížení
- Barevné, stmívatelné LED kontrolky
- Jedinečný komfort bez průvanu díky 3D distribuci vzduchu
- Stylový povrch Wooden Texture Reflect

→ Šetrné ke zdrojům

- Invertorová regulace minimalizuje spotřebu elektrické energie
- Úsporný režim ECO pro maximální provozní účinnost
- Vzduch jako zdroj energie v režimu vytápění
- Nenápadný design vhodný do každého prostředí









→ Čistý vzduch v místnosti

- Omyvatelné základní prachové filtry, které zakryjí celý výměník větrací jednotky
- Speciální povrchová úprava lamel výměníku větrací jednotky
- Samočisticí funkce po ukončení provozu vysuší výměník tepla
- Plazmový filtr
- SUPER ionizátor vzduchu
- Volitelné filtrační pásy s aktivním uhlíkem akatechinem (poL.818F0023)
- Volitelné filtrační pásy IAQ (poL.818F0036)

→ Pohodlné ovládání

- Komfortní infračervený dálkový ovladač standardní součástí balení
- Přehledné a jednoduché ovládání
- Velký podsvícený displej
- Týdenní program provozu se 4 volně programovatelnými nastaveními na každý den
- 28 časových programů za týden
- Automatický režim
- Eco Mode (Úsporný režim)
- Funkce Hi Power
- QUIET Mode (Tichý režim)
- Funkce přednastavení
- COMFORT SLEEP (Klidný spánek)
- 3D proudění vzduchu se 6vzory proudění vzduchu
- Nastavitelný automatický restart po výpadku napájení
- Volitelné WiFi ovládání prostřednictvím chytrého telefonu, tabletu nebo PC
- Režim Fireplace (Krb) využívá teplo z jiných zdrojů

Daiseikai 9 Multi - R32/R410A

Technická data			RAS-M13PKVPG-E
Chladicí výkon (jmenovitý)	kW		3,50
Topný výkon (jmenovitý)	kW		4,00
Chladivo			R32/R410A
Napájení	V/F/Hz		220-240/1/50
Rozměry (V / Š / H)	mm		293 x 851 x 270
Hmotnost	kg		14
Vzduchový výkon	m ³ /h		726
Hladina akustického tlaku (níz. / stř. / vys.)	dB(A)		20/43
Hladina akustického tlaku (níz. / stř. / vys.)	dB(A)		20/44
Hladina akustického výkonu	dB(A)		58
Hladina akustického výkonu	dB(A)		59
Potrubí sání - průměr	mm (palce)		9,5 (3/8)
Potrubí kapaliny - průměr	mm (palce)		6,3 (1/4)
Energetická třída			A+++
Energetická třída			A+++

 Chlazení

 Topení

Podmínky měření tohoto výrobku najdete na stránce <http://www.toshiba-klima.at/cz/podminky-mereni.html>



Energetická třída: Třída energetické účinnosti **A+ až A+++** udává třídu spotřeby proudu a třídu účinnosti.



Ecodesign: Všechna kritéria směrnice **ECODESIGN** jsou splněna a potvrzují nejvyšší účinnost systému.



DC hybridní inverterové řízení: Plynulé řízení okamžitého výkonu díky inverterové technologii



Rotační kompresor: Unikátní spolehlivost a vysoká účinnost.



TWIN ROTARY kompresor: Dlouhá životnost, tichý chod a maximální účinnost.



R410A: Použité chladivo: R410A



R32: Použité chladivo: R32.



Možnost WiFi připojení: Volitelné připojení na WiFi a dálkové ovládání.



KNX: Volitelné připojení sběrnice KNX.



Základní prachový filtr: Omyvatelný filtr zachycující hrubé nečistoty.



IAQ filtrační systém: Jemná filtrace a eliminace alergenů přírodními enzymy.



Filtr s aktivním uhlíkem a katechinem: Přídavný filtr s přírodními enzymy ze zeleného čaje.



Plazmový filtr: (Pure Mode): Aktivní elektrostatický filtrační systém.



Ionizátor vzduchu: Generátor záporných iontů pro nabití, zachycení a neutralizaci těch nejmenších částic nečistot. Prach, pyl a kouř se neutralizují.



Samočisticí funkce: Používání kondenzované vody k čištění, vysoušení vnitřku jednotky po předchozím provozu.



AUTO Mode (Automatický režim): Automatická volba mezi chlazením a topením.



Funkce HI POWER pro maximální okamžitý výkon: Maximální výkon a proud vzduchu pro co nejrychlejší dosažení požadované teploty.



Diagnostika poruchy: Vlastní diagnostika, hlásí chybový kód v případě poruchy.



ECO Mode (Úsporný režim): Funkce úspory energie optimalizací provozu podle spotřeby.



QUIET Mode (Tichý režim): Maximální snížení hlučnosti – tichý režim venkovní jednotky.



COMFORT SLEEP (Klidný spánek): Postupné zvyšování teploty při chlazení, resp. snižování při topení, až o 2 °C.



POWER SELECTION (Volba výkonu): Omezení příkonu a max. spotřeby, a tedy i výkonu zařízení o 25, 50 nebo až 75 %.



FLOOR Mode: Efekt zvyšující pohodlí díky výdechu k podlaze.



PRESET Mode: Kompletní nastavení stiskem jednoho tlačítka.



ONE TOUCH Mode: Vyvolá obvyklé evropské nastavení (přednastaveno výrobcem)



24hodinový časovač provozu: Programovatelné časy zapnutí/vypnutí na každý den.



Časovač vypnutí za požadovaný čas (Off Timer): Vypnutí nebo zapnutí jednotky za zvolený čas (za 30 minut nebo až za 12 hodin).



Týdenní program provozu: Až čtyři události denně, pro každý den v týdnu.



Automatický restart: Automatické obnovení provozu po výpadku napájení.



Temperování na teplotu 8 °C: Temperování na požadovanou teplotu pro neobývané místnosti.



Výdechy s řízenými lamelami: Flexibilní nastavení výdechů s řízenými lamelami.



3D-Airflow: 6 různých vzorů proudění ve všech směrech.